



華東理工大學
EAST CHINA UNIVERSITY OF SCIENCE AND TECHNOLOGY

华东理工大学多层次信息化学习平台
校际互选学生使用指南

华东理工大学
2020年3月

华东理工大学多层次信息化学习平台已经开通校外直接访问，教师和学生在校外不需要VPN即可直接访问；同时对带宽进行了技术保障，可基本满足当前状况下校内外师生线上教学需求。

1.1 统一身份认证登录

首先打开网络教学平台，输入网址：<http://s.ecust.edu.cn>，如下图：



输入自己的账号和密码。

1.2 如何进行课程学习

选择学习空间，如下图



选择左侧导航栏“我学的课”，点击对应的学习课程，如下图



进入课程页面以后，在首页可以看到待完成的章节，点击即可进行学习详见下图



1.3 如何查看课程通知

在导航栏-----通知，可查看课程相关的通知说明。

我的通知

作业结束提醒 发布时间: 2020-01-06 12:45 发送人: 程华 接收人: ["罗杰","夏宇彬","杨贺","王一凡",...] 已读: 8/22	第五章和第六章在... 发布时间: 2020-01-05 16:26 发送人: 程华 接收人: ["罗杰","范磊磊","许人和","吴嘉...] 已读: 43/126	作业结束提醒 发布时间: 2019-12-27 18:40 发送人: 程华 接收人: ["罗杰","许人和","王艳龙","姜磊...] 已读: 60/71
作业结束提醒 发布时间: 2019-12-26 23:45 发送人: 杜增增 接收人: ["罗杰","杨贺","西尔艾力文山",...] 已读: 23/32	作业结束提醒 发布时间: 2019-12-23 08:39 发送人: 程华 接收人: ["罗杰","范磊磊","许人和","吴嘉...] 已读: 97/105	作业通知 发布时间: 2019-12-20 07:30 发送人: 程华 接收人: ["赵瀚锋","杨贺","黄彦婷","西尔...] 已读: 13/16

1.4 如何参与线上讨论



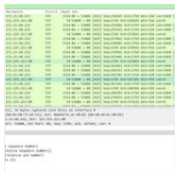
在导航栏-----讨论，可参与课程相关的线上交流，可在线发帖，也可回复，点赞他人发表的话题。

全部话题 [我的话题](#) [回复我的](#)

发帖

刘俊伯 华东理工大学尔雅选修课平台 2019-12-29 16:50 举报

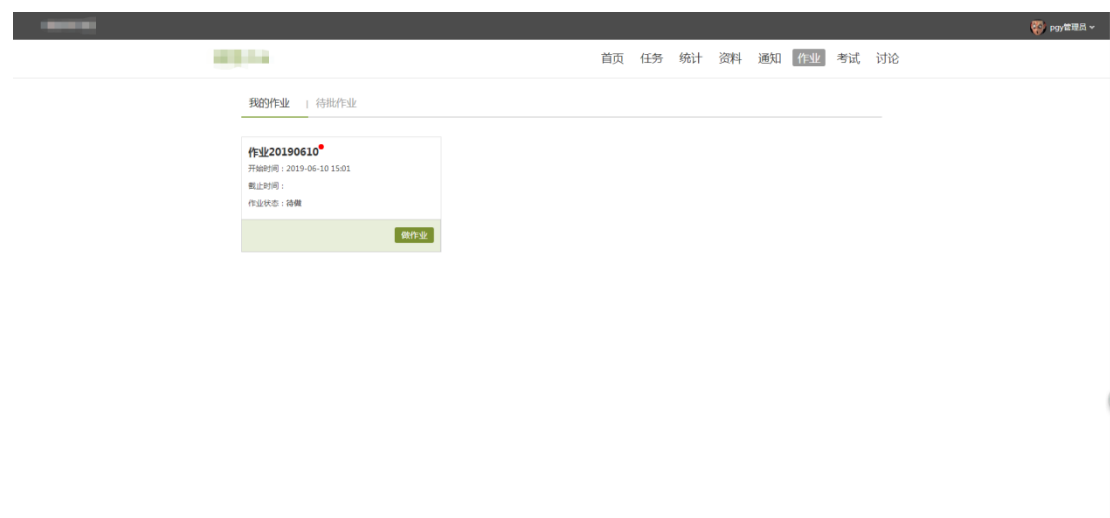
Tcp协议窗口值的变化统计



点赞，回复

1.5 如何完成作业

在导航栏-----作业，可以看到课程作业的相关信息，点击“做作业”即可。作答完成后记得要点击“提交”。



若作业中只有客观题，学生可以答题完成之后即可查看自己的作业得分，若有主观题，待老师批阅之后，点击可查看自己的作业得分。

1.6 如何查看自己的学习进度

在导航栏-----统计，可以查看有关自己学习情况的统计，包括完成任务点数占比，访问数，参与的讨论情况。

[进度统计](#) | [章节统计](#) | [访问统计](#)

进度盲排 学生总人数(15)

我的排名:第8名 学号/工号:bycs02s 学校:华东理工大学本科 任务完成数: 0/24 讨论数: 0 访问数: 5 访问天数: 3

序号	学生姓名	学号/账号	学校	任务完成数	讨论数	访问数	访问天数
1	***	***	华东理工大学本科	6/24	0	17	4
2	***	***	华东理工大学本科	4/24	3	57	11
3	***	***	华东理工大学本科	4/24	0	54	6
4	***	***	华东理工大学本科	4/24	0	6	2
5	***	***	华东理工大学本科	3/24	0	17	1
6	***	***	华东理工大学本科	2/24	0	24	9
7	***	***	华东理工大学本科	2/24	0	17	7
8	***	***	华东理工大学本科	0/24	0	2	1
9	***	***	华东理工大学本科	0/24	0	1	1
10	***	***	华东理工大学本科	0/24	0	1	1
11	张二二	bycs02s	华东理工大学本科	0/24	0	5	3
12	***	***	华东理工大学本科	0/24	0	2	2

1.7 如何用移动端进行学习？

一、 安装登录

目前，华东理工大学多层次信息化学习平台支持两种移动 APP：“华理在线”和“学习通”。

1. 如何下载“华理在线”或“学习通”

(1) 下载“华理在线”

目前，“华理在线”支持 Android 和 IOS 两大移动操作系统。下载移动 APP 前，请确定您的设备符合系统要求。

您可以通过以下途径下载安装移动 APP：

扫描下面的二维码，跳转到对应链接下载 APP 并安装（如用微信扫描二维码请选择在浏览器打开）。




如果使用 ios 系统下载需要输入密码“1”，并在手机中“通用”-“设备管理”信任该 APP。

(2) 下载 “学习通”

目前，超星“学习通”支持 Android 和 IOS 两大移动操作系统。下载安装超星“学习通”前，请确定您的设备符合系统要求。

您可以通过以下途径下载安装超星“学习通”：

①应用市场搜索“学习通”，查找到图标为的 APP，下载并安装。

②扫描下面的二维码，跳转到对应链接下载 APP 并安装（如用微信扫描二维码请选择在浏览器打开）。



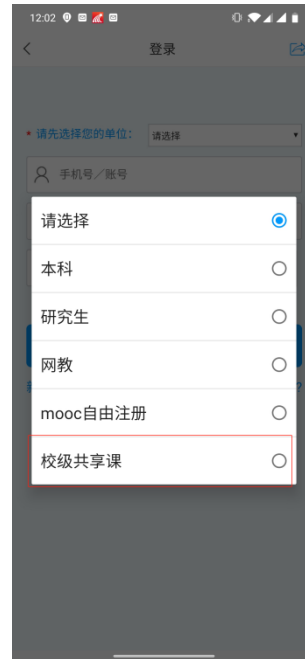
③移动设备浏览器访问链接 <http://app.chaoxing.com/>，下载并安装 APP。

注意：Android 系统用户通过②③两种方式下载安装时若提示“未知应用来源”，请确认继续安装；IOS 系统用户安装时需要动态验证，按照系统提示进行操作即可。

2. 登录“华理在线”或“学习通”

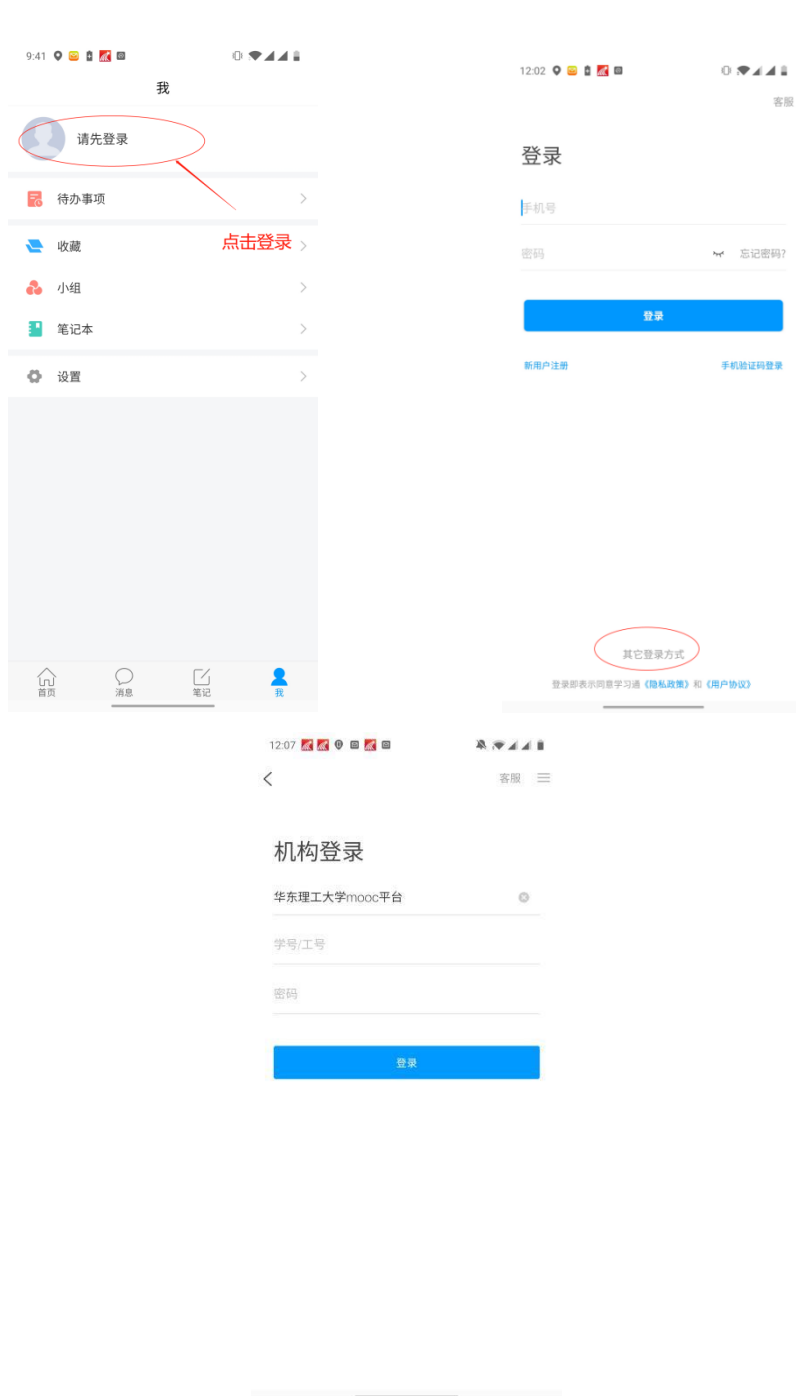
(1) 登录“华理在线”

下载“华理在线”后，选择单位，校级共享课。



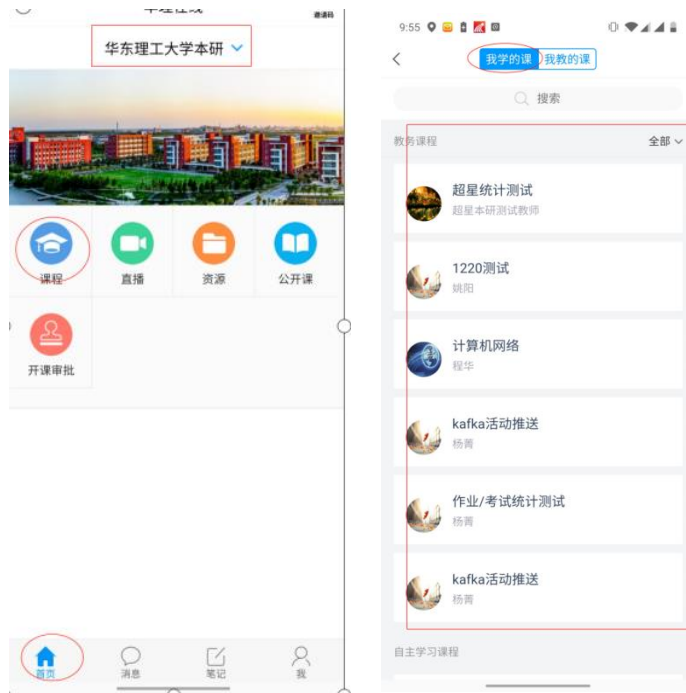
(2) 登录“学习通”

下载“学习通”后，点击登录按钮，选择“其它登陆方式”，根据您的身份输入单位“华东理工大学 mooc 平台”，进行登录。



二、 如何进行课程学习

选择首页中的“课程”，选择“我学的课”中需要学习的课程。



三、 如何参与课堂活动？

进入课程后，在“任务”栏中会显示老师发布的课堂活动，包括通知、讨论等。目前暂不支持移动端接受作业和测验，但以后会支持。



四、 如何进行学习课程内容？

进入课程后，在“章节”栏中点击相关课程内容可以进行学习，章节名称前的黄点对应需要完成的任务点数量。

任务 2 章节 更多

- 待完成任务数: 9
- 第一单元
- 1 超星视频
 - 1 超星视频2
 - 1 本地视频
 - 2 pdf
 - 1 word
 - 1 新建课程目录
 - 1 新建课程目录
 - 1 新建课程目录

待完成的任务点